

建物を甦らせるのが我々の使命です



NAGOMI Design
株式会社 なごみ設計

NAGOMI

ビジネスホテル 浴室改修



使用品番: NEO-R664






① 入隅・天井との取り合い

② 浴槽との取り合い

③ フィルムの継ぎ目


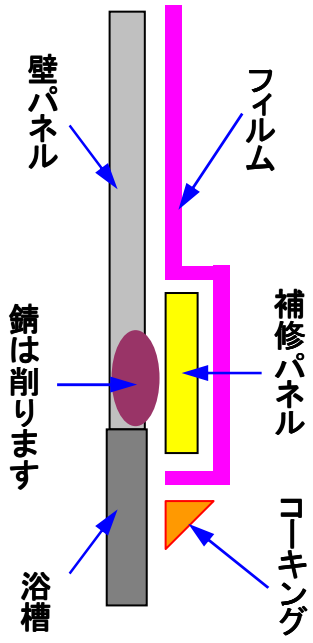
改修後



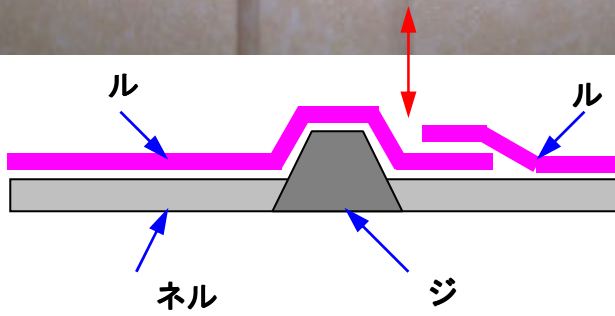
壁面の入隅はコーキング不要です。

天井と壁面の取り合いはコーキングします。


浴



ル



浴室 浴室




ル


外せる設備は外します。



浴槽廻りのほか、床パンとの境も錆が出やすい部位です。



「」も錆が出ています。



- ☆ユニット交換より低コスト
- ☆美しい仕上がり
- ☆今までどおりのメンテナンス
- ☆抗菌・防カビ+安心素材
- ☆短工期・低騒音でスムーズな工事
- ☆廃材が少なく、工事時の搬出入も少量

ビジネスホテル 室 改修



使用品番: DR-003



- ☆高級感のある仕上がり
- ☆短工期
- ☆静かな工事
- ☆臭いが残らない
- ☆チエアウトゥチエックインでも工事可能
- ☆傷・凹みの補修も併せてできる

